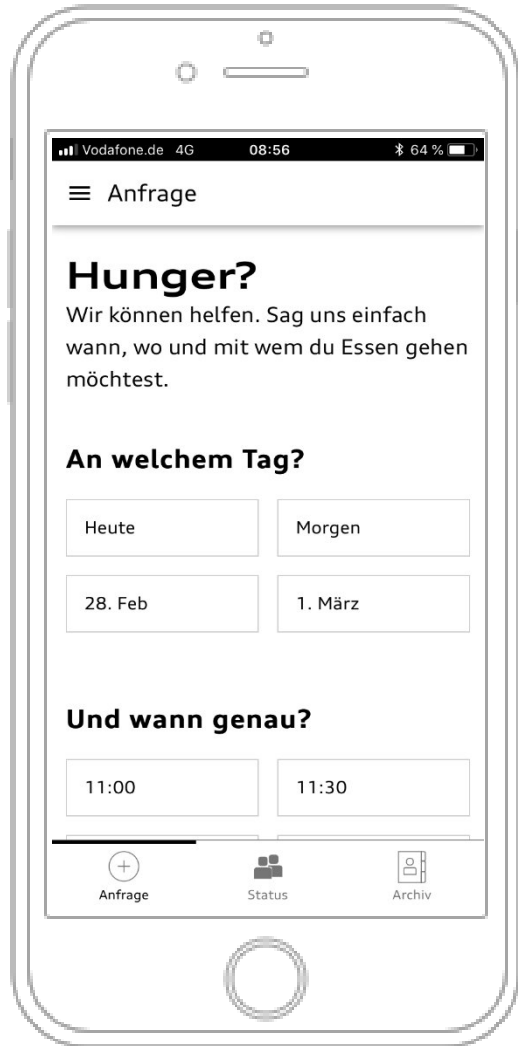
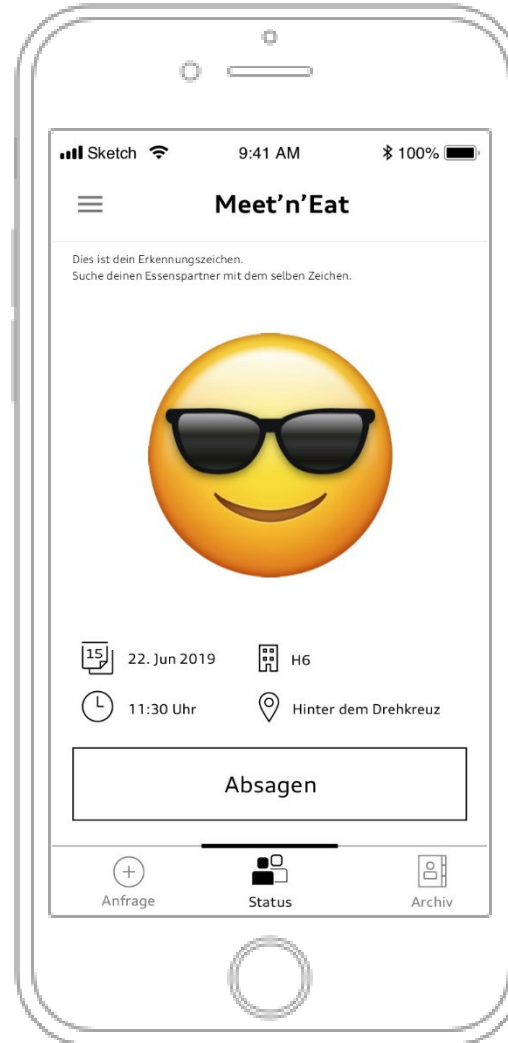


# Meet'n'Eat - Overview

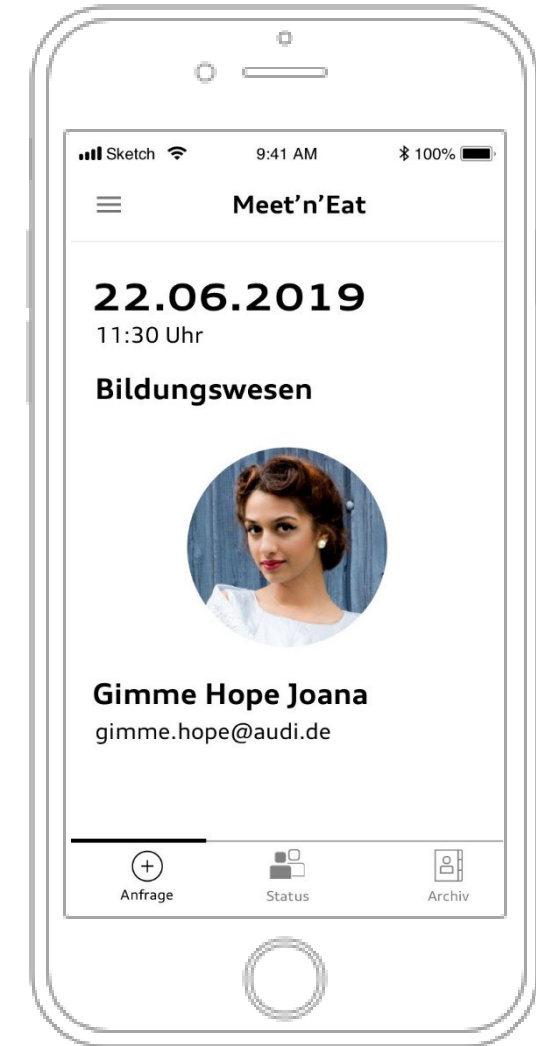
## Schritt 1: Anfrage



## Schritt 2: Status



## Schritt 3: Archiv



# Meet'n'Eat - Konzept

- › **Ziel:** Neue Menschen kennenlernen, Barrieren abbauen (Fachbereichs-Denken), Vernetzung, Wissen teilen
- › App dient zur internen Vernetzung aller Audianer während der Essenszeit
- › Die App verbindet 2 Personen anhand vergebener Kriterien (Zeit, Ort, Fachbereich)
- › Beide Teilnehmer wissen – bis zur Durchführung des Essens – nicht wer der andere Essens-Teilnehmer ist (Blind-Date)
- › Nach Absenden einer Anfrage ist der User so lange in einem „Wartemodus“ (Pending-State) bis ein geeigneter Essenspartner vorhanden ist (Ort, Zeit, Fachbereich)
- › Ist dies bis zum Tag des gewünschten Essens nicht der Fall, erhält der User Alternativen seine Anfrage entsprechend zu verändern (anderer Ort, Zeit, Fachbereich)
- › Bei erfolgreichem Match erfolgt die Identifikation anhand Emojis (2 gleiche Emojis für einen Match)
- › Nach dem Essen wird das Match im Archiv angezeigt. Dieses dient dazu die Kontaktdaten des Essenspartners zu erhalten (Name + Email). Diese werden nur durch Bestätigung beider Teilnehmer freigeschaltet (beide müssen mit „JA“ bestätigen dass das Essen stattgefunden hat)

## Hinweise:

- › Die App wurde im Zuge der VX-Revolution im Januar 2019 innerhalb von 10 Arbeitstagen inhouse entwickelt
- › Die App ist eine PWA (Progressive Web App). Heißt: Sie ist nutz- und installierbar über eine URL (stopsilo.de) und NICHT über den Appstore. Dies ist bewusst so und hat den Vorteil dass Audi-Kollegen ohne geschäftliches Smartphone die App auch auf dem privaten Smartphone nutzen können.
- › Die Auswahl der möglichen Optionen (4 Tage, 4 Kantinen, 4 Uhrzeiten) dient - vor allem in der Anfangsphase mit weniger Nutzern - dazu die Chance für einen passenden Match zu erhöhen. Jede weitere Option (Ort oder Zeitslot) würde die Wahrscheinlichkeit eines Matches weiter verringern. Bei einer großen Nutzerzahl ist das – ggf. später im Lifecycle der App – zu vernachlässigen.
- › Die Auswahl der 4 Kantinen (A51, H6, N7 und T10) deckt geographisch die meisten Teile des Werks ab (Nord, Ost, Süd, West)
- › Die Auswahl der 4 Zeitslots (11:00 – 12:30) deckt die übliche Mittagessenszeit der Normalschicht ab

# Meet'n'Eat - Featurelist

- › Registrierung
  - › Vorname
  - › Nachname
  - › E-Mail (aktuell nur @audi.de zugelassen)
  - › Passwort \_\_\_\_\_
  - › Standort (für die richtigen Kantinen)
  - › Geschäftsbereich (für die richtigen Matches)
  - › Geschlecht (aktuell noch nicht in Auswertung, für spätere Features)
- › Account Verification per E-Mail
- › Login/Logout
- › Account-Settings Ansicht
- › Account-Settings Änderung (Profilbild, Name, PW, Standort, Bereich)
- › Passwort vergessen Funktion
- › Persönliche Daten exportieren (DSGVO)
- › Account löschen (DSGVO)
- › Standort-Auswahl (Ingolstadt oder Neckarsulm mit zugehörigen Kantinen)
- › Essens-Anfrage (4 Tage, 4 Uhrzeiten, 2 bzw. 4 Kantinen)
- › 4 Anfragen gleichzeitig handlebar (für die nächsten 4 Tage)
- › Match-Absage
- › Alternativen-Anzeige bei nicht gematchtem Date (und vorhandenen Alternativen)
- › Archiv inkl. Doppel-Bestätigung zur Anzeige von für Name, Email, Profilbild
- › Outlook-Kalendereintrag bei Match
- › Outlook-Kalenderabsage bei Match-Absage
- › Android Notification bei Match + Unmatch (iOS noch nicht weil kostenpflichtig)
- › Inspirations-Fragen für Gespräch während des Essens
- › About-Seite
- › Impressum
- › Datenschutz

App-Download unter: <https://stopsilo.de>